



1. 1688

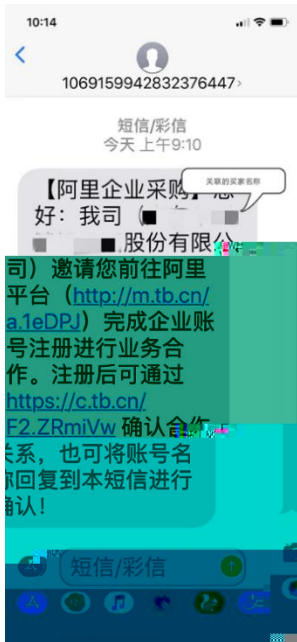
1688 | 账户注册

 企业账户注册

 个人账户注册

有企业营业执照（含个体工商户）的用户请注册。权益如下：做企业实名认证，作为卖家身份开店；作为买家身份采购。





2.2.

1688 卖家工作台 切为买家 如需开店，立即加入诚信通

服务 | 输入服务或您需要的功能

bonlinetest003

千亿采购需求等你参与，入驻“企采商”即可报价！

如何和大企业做生意

完成企业实名认证、开通融易收、入驻企采商等操作，即可获得千亿商机，参与与全国500强大买家的线上协同等多场景互动

开通基础服务

[查看操作手册>](#)

STEP 01	STEP 02	STEP 03	STEP 04
企业实名认证	一般纳税人资格查验	开通融易收	入驻企采商
通过营业执照上传审核以及通过法人/对公支付宝/对公银行核实方式，以认证企业名称是否真实存在	核查您是否具备作为销售方（非代开）开具6%税点及以上的增值税专用发票的资格。注：小规模纳税人可跳过	无限额、不限银行的卖家大额收款方式；开通了该服务后，买家可使用银行转账到商家的网商银行收款账户	企采商是阿里巴巴企业采购为符合准入标准的供应商提供的服务，免费入驻后即可向大企业报价，此项必须开通
已认证 所需材料 >	立即验证	立即开通 所需材料 >	立即开通

有问题可以问我哦！

1 填写基础资料 2 上传证件附件 3 审核

① 请保证上传的附件清晰、无折痕、无遮挡；证件在有效期内，且关键字无修改痕迹，无需增加水印上传

• 营业执照：
+
上传营业执照

• 法人代表身份-证件正面：
+
正面

• 法人代表身份-证件背面：
+
背面

上传营业执照原件（不可使用复印件）的彩色扫描件/照片

- 法人身份证原件的正反扫描件/照片，**必须露出四边四角**
- 若上传的是护照，证件正面/背面**均上传护照首页即可**

上一步 提交审核

1 填写基础资料 2 上传证件附件 3 审核

请耐心等待审核，等待时长：**3个工作日内**





1 打款操作

2 进行中

3 完成

• 银行开户名称：无钱

• 收款银行：请选择省

• 请选择城市

• 请选择总行名称

• 请选择收款支行名称

打款验证手机号为上一步填写的【实名认证操作人】的手机号，不可修改；打款成功或失败会向其发送短信提示

• 打款验证手机号：180

提交



2

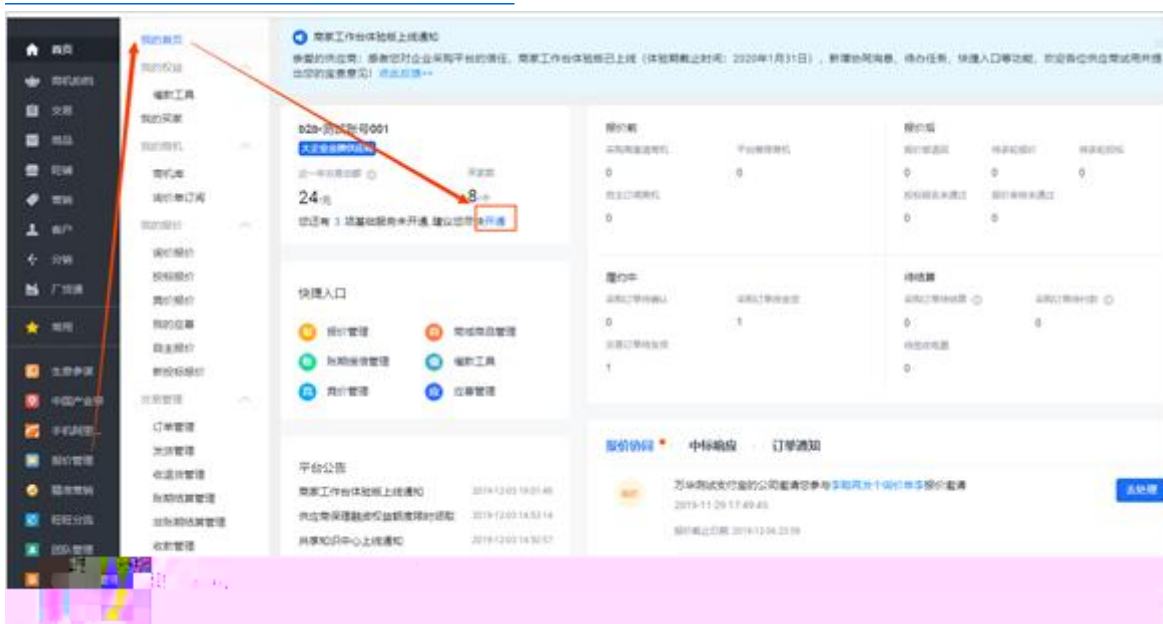
5

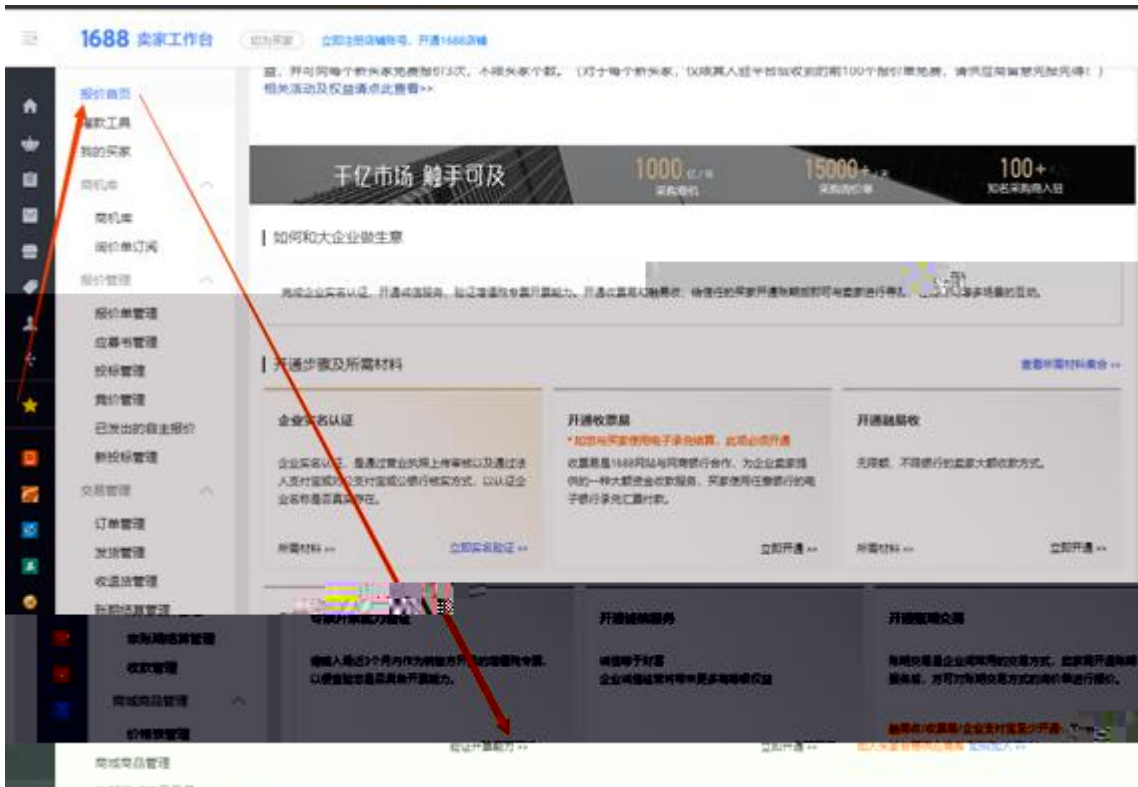
5



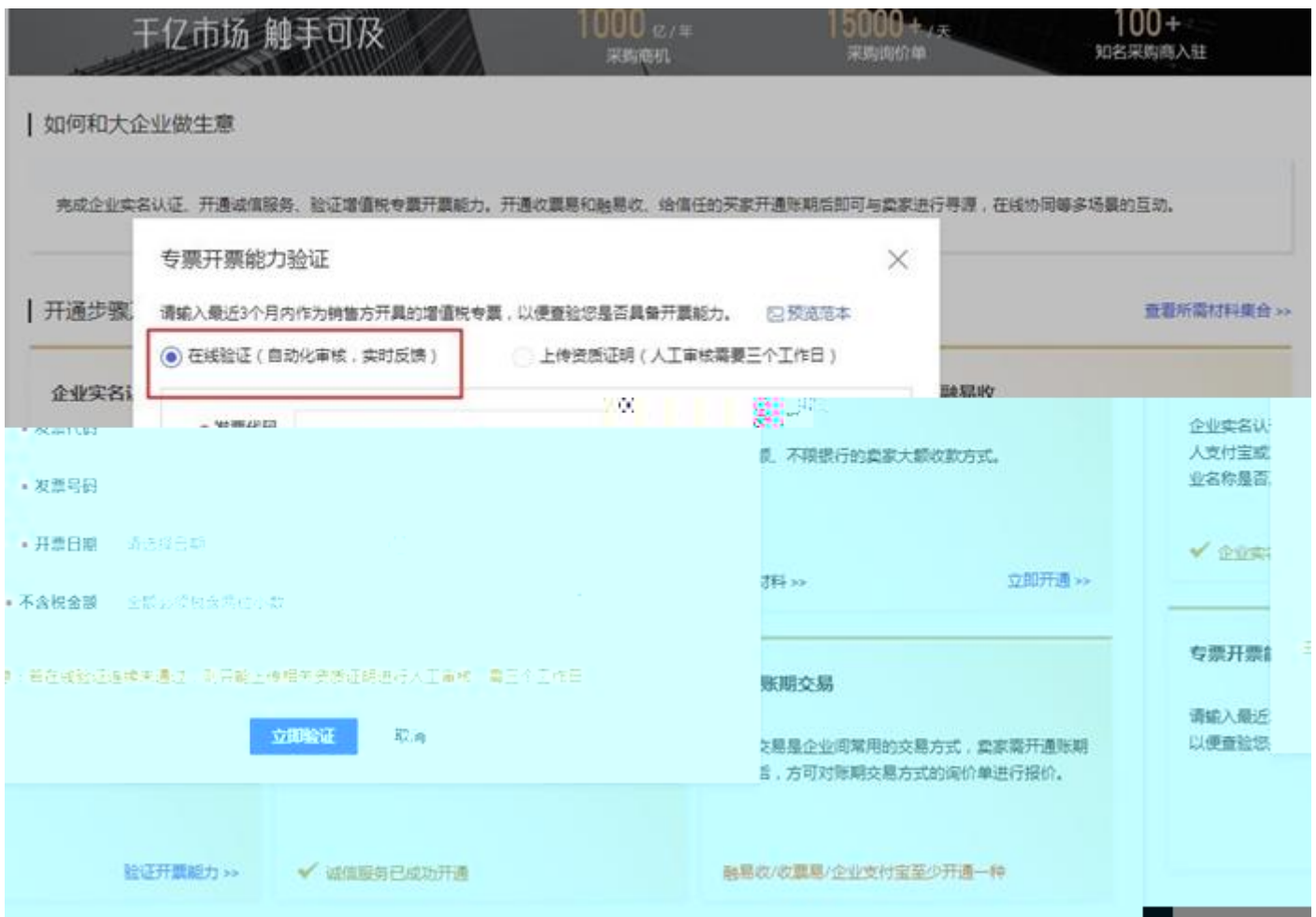


3.3.






3%



证书上传

前两行选择“一般纳税人证明材料”

*证书类型：  [如何选择证书类型？](#)

*证书名称：

*证书生效时间：  **填写当天时间即可**

证书有效期截止：  如果证书上有，必须填写

发证机构：

发证机构联系电话：

发证机构网址：


*上传证书图片：

如何上传证书？[点击查看](#)

上传证书时，请上传清晰的照片，或就上传供应商开具的

或17%税点的数据表或

造等与自身真

我确认填写或上传内容真实、合法、有效， 盗用、冒用、仿造等与自身真
与之相关的后果。